

Số: /TB-STC

Ninh Thuận, ngày tháng 3 năm 2025

THÔNG BÁO

Triển khai cấp tài khoản định danh điện tử cho doanh nghiệp

Thực hiện Kế hoạch số 245/KH-UBND ngày 20/01/2025 của Ủy ban nhân dân tỉnh về việc triển khai cao điểm cấp tài khoản định danh điện tử cho cơ quan, tổ chức.

Đối với dữ liệu thông tin cá nhân Người đại diện theo pháp luật của doanh nghiệp theo Giấy chứng nhận đăng ký doanh nghiệp đang sử dụng thông tin giấy tờ pháp lý của ***Thẻ Căn cước công dân*** hoặc ***Thẻ Căn cước***.

Sở Tài chính thông báo đến người đại diện theo pháp luật hoặc người được người đại diện theo pháp luật ủy quyền của doanh nghiệp đến Cơ quan Công an nơi đặt trụ sở chính của doanh nghiệp hoặc Phòng Cảnh sát quản lý hành chính về trật tự xã hội - Công an tỉnh và cung cấp Giấy chứng nhận đăng ký doanh nghiệp và giấy tờ của người đăng ký gồm: Thẻ Căn cước công dân, Thẻ Căn cước; nếu người đăng ký là người được ủy quyền thì cung cấp thêm giấy ủy quyền có xác nhận đồng ý của người đại diện theo pháp luật của doanh nghiệp để thực hiện việc đăng ký cấp tài khoản định danh tổ chức cho doanh nghiệp.

Hoặc Người đại diện theo pháp luật hoặc người được người đại diện theo pháp luật ủy quyền của doanh nghiệp thực hiện đăng nhập tài khoản định danh điện tử mức 2 trên ứng dụng **VNeID** → Chọn ***Định danh tổ chức*** hoặc trên trang Web định danh quốc gia **VNeID** (<https://vneid.gov.vn>), cung cấp các thông tin theo hướng dẫn và gửi yêu cầu đề nghị cấp tài khoản định danh điện tử cho doanh nghiệp.

Thời gian Quý doanh nghiệp đăng ký cấp tài khoản định danh điện tử cho doanh nghiệp đến hết ***ngày 31/5/2025***.

Trường hợp có vướng mắc hoặc cần hỗ trợ, vui lòng liên hệ trực tiếp với Đội hướng dẫn đăng ký, cấp căn cước và định danh điện tử - Phòng Cảnh sát quản lý hành chính về trật tự xã hội - Công an tỉnh, số điện thoại: ***0259.3836465*** để được hướng dẫn, hỗ trợ.

Sở Tài chính thông báo đến Quý doanh nghiệp được biết, thực hiện./.

Trân trọng!

Nơi nhận:

- Các doanh nghiệp trên địa bàn tỉnh;
- Các Hiệp hội doanh nghiệp;
- UBND các huyện, thành phố;
- Phòng PC06 - Công an tỉnh;
- Đài PT-TH tỉnh; Báo Ninh Thuận;
- Ban Giám đốc Sở;
- Trang tin điện tử Sở TC;
- Lưu: VT, ĐKKD.

**KT. GIÁM ĐỐC
PHÓ GIÁM ĐỐC**

Trần Ngọc Bình

HƯỚNG DẪN ĐĂNG KÝ CẤP TÀI KHOẢN ĐỊNH DANH ĐIỆN TỬ CHO CƠ QUAN, TỔ CHỨC



Đối tượng sử dụng

Tất cả các cơ quan, tổ chức đều được đăng ký, trong đó được chia thành 04 loại gồm:

- (1) Doanh nghiệp;
- (2) Hợp tác xã;
- (3) Cơ quan, tổ chức có mã số thuế (Không đăng ký kinh doanh):
Ví dụ: Cơ quan nhà nước, đơn vị sự nghiệp, Hội phụ nữ, tỉnh đoàn, ...
- (4) Không có đăng ký doanh nghiệp, hợp tác xã, mã số thuế (Các tổ chức còn lại).



Hình thức đăng ký

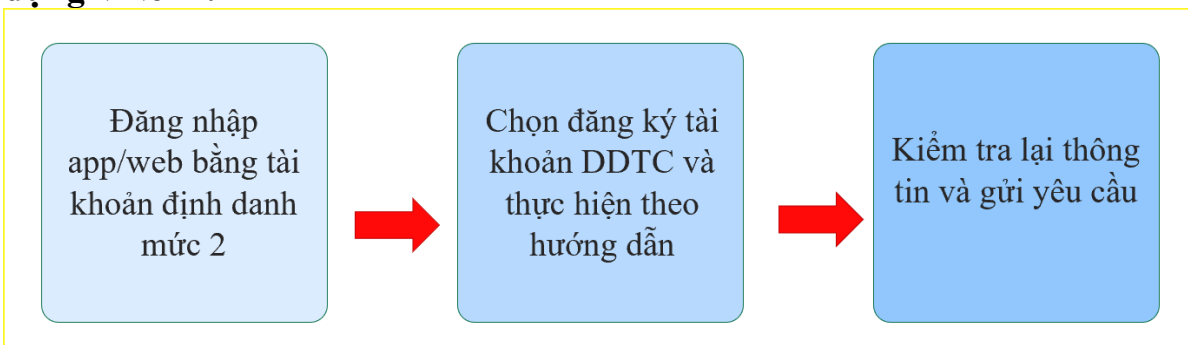
Người đứng đầu cơ quan, tổ chức có thể chủ động tự đăng ký hoặc ủy quyền cho cá nhân khác với 02 hình thức:



Đăng ký trực tuyến trên ứng dụng VNeID hoặc trên trang web định danh quốc gia VNeID (<https://vneid.gov.vn/>)

Đăng ký trực tiếp tại cơ quan quản lý Căn cước nơi thuận tiện.
(Công an cấp tỉnh, cấp huyện)

Cách 1: Đăng ký tài khoản định danh điện tử cho cơ quan, tổ chức trên ứng dụng VNeID.



Bước 1:

Người đại diện theo pháp luật, người đứng đầu cơ quan, tổ chức, hoặc người được người đại diện theo pháp luật, người đứng đầu ủy quyền thực hiện đăng nhập tài khoản định danh điện tử mức 2 trên ứng dụng VNeID → Chọn **Định danh tổ chức**.



Bước 2:

Tại màn hình **Đổi tài khoản** →
Chọn **Đăng ký định danh tổ chức**




Bước 3: Xác thực passcode hoặc xác thực bằng vân tay/ khuôn mặt.

Xác thực passcode hoặc xác thực bằng vân tay/ khuôn mặt

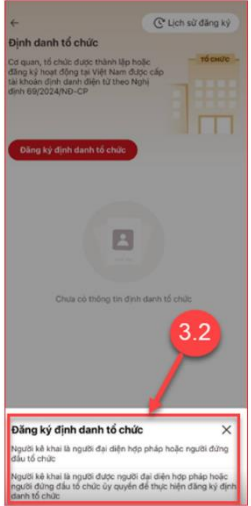
Chú ý:
Lưu ý:
+ Công dân không nhớ passcode nhấn **Quên passcode** để thực hiện thiết lập lại passcode
+ Công dân nhập sai passcode quá 5 lần sẽ bị khoá passcode sang ngày hôm sau.

Bước 4: Chọn loại đăng ký định danh tổ chức.

Tại màn **Định danh tổ chức** → Nhấn **Đăng ký định danh tổ chức**



Chọn **Người kê khai**

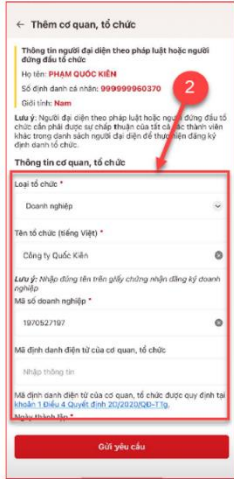



Bước 5: Nhập thông tin tổ chức.

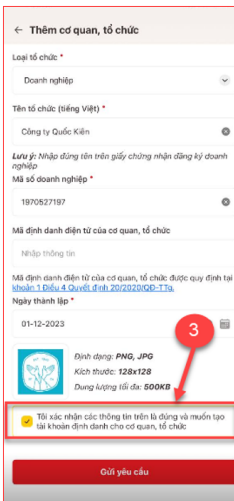
Bước 1.5: Nhập thông tin tổ chức

Chú ý:

- Có 4 Loại tổ chức:
 - + Doanh nghiệp
 - + Có mã số thuế (không đăng ký kinh doanh)
 - + Hợp tác xã
 - + Không có đăng ký doanh nghiệp, mã số thuế, hợp tác xã
- Loại tổ chức khác nhau sẽ hiển thị thông tin khác nhau
- Công dân phải nhập đầy đủ các trường thông tin bắt buộc

Sau khi nhập đầy đủ thông tin, tích chọn "Tôi xác nhận các thông tin ở trên là đúng và muốn tạo tài khoản định danh cho cơ quan, tổ chức" → Nhấn chọn **Gửi yêu cầu**

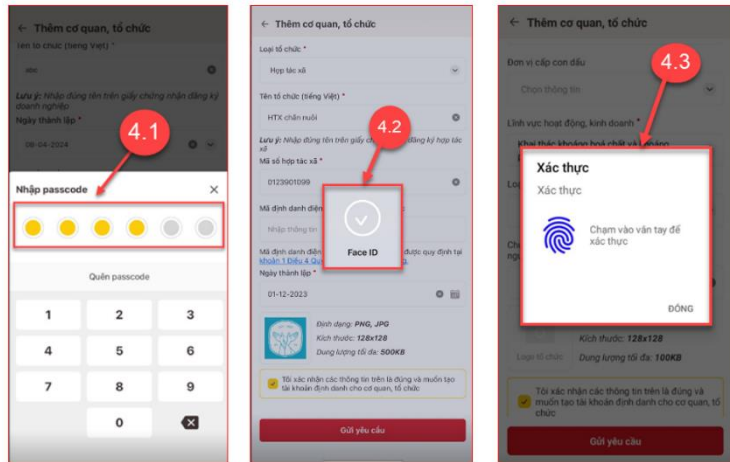


Bước 6: Xác thực passcode hoặc xác thực bằng vân tay/ khuôn mặt.

Công dân nhập đúng passcode hoặc thực hiện xác nhận bằng vân tay/ khuôn mặt.

Chú ý:

- + Công dân không nhớ passcode nhấn **Quên passcode** để thực hiện thiết lập lại passcode
- + Công dân nhập sai passcode quá 5 lần sẽ bị khoá passcode sang ngày hôm sau.



Bước 7: Tạo yêu cầu đăng ký thành công, xem lại yêu cầu.

- + Nhấn **Quay về trang chủ** để quay về màn hình trang chủ tài khoản định danh điện tử mức 2
- + Nhấn **Xem lại yêu cầu** để xem lại yêu cầu đăng ký định danh tổ chức vừa khai.



Cách 2: Đăng ký trực tiếp tại cơ quan Công an.

Người đại diện theo pháp luật, người đứng đầu tổ chức hoặc người được người đại diện theo pháp luật, người đứng đầu tổ chức ủy quyền (*Sau đây gọi là Người đăng ký tài khoản định danh điện tử tổ chức*) đến cơ quan công an và cung cấp giấy tờ về tổ chức và giấy tờ của người đăng ký gồm: Thẻ Căn cước công dân, thẻ Căn cước. Nếu người đăng ký là người được ủy quyền thì cung cấp thêm giấy ủy quyền có xác nhận đồng ý của người đại diện theo pháp luật, người đứng đầu tổ chức.